



# Caritalia

Conoscere per Informare, Conoscere per prendersi cura.



**Caritas**  
**Italiana**  
organismo pastorale della CEI



349 182 9353



# Clip 1. Il Reddito di Emergenza



novità

## Il REM – Reddito di Emergenza

**Ai Nuclei familiari in condizioni di necessità economica in conseguenza dell'emergenza epidemiologica da COVID-19,**  
è riconosciuto un sostegno al reddito straordinario denominato Reddito di emergenza.

Le domande per il Rem possono essere presentate **entro il termine del mese di giugno 2020** e **il beneficio è erogato in due «quote».**

novità










## Il REM – Reddito di Emergenza



- 400 euro mensili, moltiplicati per il corrispondente parametro della scala di equivalenza RDC (1 + 0,4 per ogni maggiorenne + 0,2 per ogni minorenni), fino a un massimo di 2.
- 2,1 in caso di familiari disabili gravi o no autosufficienti
- Somma forfettaria NON ad integrazione del Reddito disponibile
- fino ad un massimo comunque non superiore a 800/840 euro mensili
- per 2 quote a decorrere dal mese in cui è stata presentata la domanda

**novità**

## Il REM – Reddito di Emergenza – Calcolo mensile

Nucleo	Scala	REM Mese
	1	400
	1,2	480
	1,4	560
	1,6	640
	1,4	560
	1,6	640
	1,8	720
	2	800
	2,1	840

**Il REM si somma ad eventuali altre forme reddituali o di sostegno al reddito laddove inferiori alla soglia di accesso**

**La scala di equivalenza NON tiene conto di componenti in stato detentivo o degenti presso strutture con costi a totale carico della PA.**

**Definizione di Scala di equivalenza DIFFORME da RDC.**

- + Dimissioni volontarie**
- + Misure cautelari**

novità

## Il REM – Reddito di Emergenza - REQUISITI

**Nuclei familiari in possesso cumulativamente, al momento della domanda e nelle mensilità in cui il beneficio viene erogato (2 quote), dei seguenti requisiti:**

- residenza in Italia, verificata con riferimento al componente richiedente il beneficio;**
- un valore del «reddito» familiare, per CASSA, nel mese di aprile, inferiore ad una soglia pari all'ammontare del beneficio (400 euro per scala di equivalenza RdC fino a 800 euro);**
- un valore del patrimonio mobiliare familiare con riferimento all'anno 2019 inferiore a una soglia di euro 10.000, accresciuta di euro 5.000 per ogni componente successivo al primo e fino ad un massimo di euro 20.000; il massimale è incrementato di 5.000 euro in caso di presenza nel nucleo familiare di un componente in condizione di disabilità grave o di non autosufficienza**
- Nessun limite al patrimonio immobiliare**
- un valore ISEE inferiore ad euro 15.000.**



**ATTENZIONE INCOMPATIBILITA'**

**Erogato da INPS**

**novità**

## Il REM – Reddito di Emergenza – **INCOPATIBILITÀ**

Il Rem non è compatibile con la presenza nel nucleo familiare di componenti che percepiscono o hanno percepito un Bonus COVID ovvero l'indennità per Lavoratori Domestici.

Il Rem non è altresì compatibile con la presenza nel nucleo familiare di componenti che siano al momento della domanda in una delle seguenti condizioni:

a) essere titolari di pensione diretta o indiretta ad eccezione dell'assegno ordinario di invalidità;

b) essere titolari di un rapporto di lavoro dipendente la cui retribuzione lorda sia superiore alle soglie REM;

c) essere percettori di reddito di cittadinanza, ovvero delle misure aventi finalità analoghe delle Provincia Autonome di Trento e Bolzano

**novità**

## Il REM – Reddito di Emergenza – analisi requisiti

### **Nuclei familiari:**

Definizione coincide con quella per richiedere il RdC.

(Regolamento ISEE integrato da Legge RdC). Nucleo ISEE

Nucleo anagrafico con alcune rettifiche su parametri elusivi

### **Residenza in Italia del solo richiedente**

- Nessuna durata minima, nessuna continuità
- No Regolarità soggiorno

### **Soglia Reddituale**

«**Redditi**» del mese di aprile inclusivo di tutte le componenti di cui al Regolamento ISEE, secondo il principio di cassa.

novità

## Il REM – Reddito di Emergenza – requisiti – soglia reddituale

### Soglia Reddituale

**Redditi del mese di aprile** inclusivo di tutte le componenti di cui all'articolo 4, comma 2, del decreto del Presidente del Consiglio dei ministri n. 159 del 2013 secondo il principio di cassa.

- a) reddito complessivo ai fini IRPEF;
- b) redditi soggetti a imposta sostitutiva o a ritenuta a titolo d'imposta;
- c) ogni altra componente reddituale esente da imposta, nonché i redditi da lavoro dipendente prestato all'estero tassati esclusivamente nello stato estero in base alle vigenti convenzioni contro le doppie imposizioni;
- d) i proventi derivanti da attività agricole, svolte anche in forma associata, per le quali sussiste l'obbligo alla presentazione della dichiarazione IVA
- e) assegni per il mantenimento di figli effettivamente percepiti;
- f) **trattamenti assistenziali, previdenziali e indennitari, incluse carte di debito, a qualunque titolo percepiti da amministrazioni pubbliche, laddove non siano già inclusi nel reddito complessivo di cui alla lettera a), ad eccezione di quelli connessi alla condizione di disabilità (esempio, indennità di accompagnamento, pensione di invalidità, indennità di frequenza;**
- g) redditi fondiari
- h) il reddito figurativo delle attività finanziarie,
- i) il reddito lordo dichiarato ai fini fiscali nel paese di residenza da parte AIRE

**Definizione di Reddito difforme rispetto al parametro utilizzato per calcolo RDC**

novità

## Il REM per chi? IPOTESI

### Richiedente

- Residenza in Italia da meno di 10 anni
- Privo di Regolare permesso di soggiorno a tempo indeterminato
- Richiedente «mono soggetto» sottoposto a misure cautelari o volontariamente licenziato.

### Nuclei con:

- ISEE (ordinario, corrente, minori) superiore a 9.360 ed inferiore a 15 mila euro (ISEE Ordinario / Corrente)
- Patrimonio mobiliare 2018 superiore a 6 mila + e inferiore a 10 mila + 5 per N fino a 20 mila (2019)
- Con «**Redditi mensili**» per CASSA inferiori a 400 euro per scala di equivalenza

novità

## Il REM – Procedure amministrative

Il Rem è riconosciuto ed erogato dall'INPS previa richiesta tramite modello di domanda predisposto dall'INPS, presentato secondo le modalità stabilite dall'Istituto

- Domande on line dal giorno 22 maggio 2020
- Domande presso CAF, Enti di Patronato
- Verifiche INPS
- Erogazione con Bonifico bancario/postale – Bonifico domiciliato

~~Controlli, Verifiche, Sanzioni~~

## NOTIZIE E AVVISI

 **Notizia** 22/05/2020

### Il Reddito di emergenza è online

È da oggi attivo il servizio per la presentazione delle domande di Reddito di Emergenza, misura straordinaria di sostegno al reddito...

[LEGGI DI PIÙ →](#)

 **Notizia** 04/05/2020

### Avviso agli utenti

È in corso un nuovo tentativo di truffa tramite email di phishing finalizzata a sottrarre fraudolentemente i dati della carta di credito...

[LEGGI DI PIÙ →](#)

 **Notizia** 14/04/2020

### Indennità 600 euro: avviate le procedure di pagamento

L'INPS informa di avere avviato le procedure di pagamento delle indennità di 600 euro previste dal decreto-legge 18/2020 (Cura Italia)...

[LEGGI DI PIÙ →](#)

 **Notizia** 03/04/2020

### Comunicazione in merito al data breach

L'INPS informa gli utenti di avere prontamente notificato il data breach al Garante per la protezione dei dati personali...

[LEGGI DI PIÙ →](#)

## DECRETO "CURA ITALIA": ACCEDI AI SERVIZI

 **Servizio**

### Reddito di Emergenza

 **Servizio**

### Congedi COVID-19

 **Servizio**

### Bonus baby sitting

 **Servizio**

### Indennità 600 euro

**Servizio dedicato all'utente cittadino.**

**Gli utenti di patronato devono accedere dagli appositi servizi di patronato**

## Autenticazione

**PIN**

**SPID**

**CIE**

**CNS**

### Codice Fiscale

### PIN



**Accedi**

Per l'accesso ai servizi online INPS è necessario avere un PIN rilasciato dall'Istituto, o una identità SPID almeno di livello 2, o una Carta di identità elettronica 3.0 (CIE), o una Carta Nazionale dei Servizi (CNS).

[Istruzioni per l'accesso](#)

[Hai smarrito il tuo PIN?](#)

[Richiedi e gestisci il tuo PIN](#)

ALESSANDRO  
CIGLIERI

codice fiscale: CCLLSN65D18I480U

connesso da 22 mag, 19:37:41

Ultimi aggiornamenti

Introduzione alla misura

GESTIONE DOMANDA &gt;

MANUALI E VARIE &gt;

Ultime segnalazioni per la procedura **Reddito di Emergenza**★ **AGGIORNAMENTO PROCEDURA REM****22 maggio 2020**

Dal 22 maggio 2020 è attivo il servizio che consente al cittadino di presentare la propria domanda di Reddito di Emergenza. Si ricorda che al momento di presentazione della domanda è necessario aver sottoscritto una dichiarazione ISEE ordinaria, corrente o mini, tuttora in corso di validità.

REDDITO DI  
EMERGENZA

## CHE COSA È

Il **Reddito di Emergenza** (d'ora in poi **REm**) è istituito con *decreto legge* n. 34 del 19 maggio, *articolo* 82, a decorrere dal mese di maggio 2020.

E' una misura di sostegno al reddito introdotta per supportare i nuclei familiari in condizioni di difficoltà, come conseguenza dell'emergenza epidemiologica da **COVID-19**, e in possesso di determinati requisiti di residenza ed economici, patrimoniali e reddituali.



## REQUISITI



## INCOMPATIBILITÀ CON REDDITI E PRESTAZIONI



## REQUISITI

I requisiti per l'accesso al beneficio sono identificati dall'*articolo 82 commi 2,3 e 6 del decreto legge n. 34 del 19 maggio*

Il **REm** è riconosciuto ai nuclei familiari in possesso congiuntamente dei seguenti requisiti:

- residenza in Italia al momento della domanda, verificata con riferimento al solo componente richiedente il beneficio;
- un valore del reddito familiare, nel mese di aprile 2020, inferiore ad una soglia pari all'ammontare del beneficio;
- un valore del patrimonio mobiliare familiare con riferimento all'anno 2019 (verificato al 31.12.2019) inferiore a una soglia di euro 10.000, accresciuta di euro 5.000 per ogni componente successivo al primo e fino ad un massimo di euro 20.000; il massimale è incrementato di 5.000 euro in caso di presenza nel nucleo familiare di un componente in condizione di disabilità grave o di non autosufficienza come definite ai fini dell'Indicatore della Situazione Economica Equivalente (ISEE), di cui al *decreto del Presidente del Consiglio dei ministri 5 dicembre 2013, n. 159*;
- un valore dell'Indicatore della Situazione Economica Equivalente (ISEE), attestato dalla DSU valida al momento di presentazione della domanda, inferiore ad euro 15.000.

Ai fini dell'accesso e della determinazione dell'ammontare del RE*m*:

- ✓ al momento della presentazione della domanda deve essere presente una Dichiarazione Sostitutiva Unica ai fini **ISEE**, ordinario o corrente, dove verificare il valore dell'**ISEE** e la composizione del nucleo familiare. Nel caso di nuclei con minorenni, rileva l'**ISEE** minorenni in luogo di quello ordinario. Si ricorda che non è valida, ai fini della richiesta del presente beneficio, l'attestazione **ISEE** riferita al nucleo ristretto.
- ✓ il nucleo familiare è definito ai sensi dell'*articolo 3 del decreto del Presidente del Consiglio dei ministri n. 159 del 2013* ed è quello attestato nella DSU valida al momento della presentazione della domanda;
- ✓ il reddito familiare è determinato considerando tutte le componenti di cui all'*articolo 4, comma 2, del decreto del Presidente del Consiglio dei ministri n. 159 del 2013* ed è riferito alla mensilità di aprile 2020, secondo il principio di cassa;
- ✓ il patrimonio mobiliare è definito ai sensi dell'*articolo 5, comma 4, del decreto del Presidente del Consiglio dei ministri n. 159 del 2013*.

I requisiti di cui alle lettere a) b) c) devono essere autocertificati nel modulo di presentazione della domanda e saranno oggetto di verifiche ai sensi dell'*articolo 71 del D.P.R. n. 445 del 2000*. La non veridicità del contenuto delle dichiarazioni comporta la revoca dal beneficio, ferme restando la restituzione di quanto indebitamente percepito e le sanzioni previste dalla legislazione vigente.

Il requisito di cui alla lettera d), invece, viene verificato dall'**INPS** nella DSU valida al momento della presentazione della domanda.

In particolare, per la verifica della sussistenza del requisito sub lettera b) del *comma 2 dell'articolo 82*, il valore del reddito familiare del mese di aprile 2020, da non superare per il diritto al beneficio, è determinato dal prodotto di euro 400 per il valore della scala di equivalenza, pari ad 1 per il primo componente del nucleo familiare ed incrementato di 0,4 per ogni ulteriore componente di età maggiore di 18 anni e di 0,2, per ogni ulteriore componente minorenni, fino ad un massimo di 2, ovvero fino ad un massimo di 2,1 nel caso in cui nel nucleo familiare siano presenti componenti in condizioni di disabilità grave o non autosufficienza come definite ai fini ISEE.



## INCOMPATIBILITÀ CON REDDITI E PRESTAZIONI

Il Rem non è compatibile con la presenza, nel nucleo familiare, di componenti che percepiscono o hanno percepito una delle indennità di cui agli *articoli 27, 28, 29, 30 e 38 del decreto-legge 17 marzo 2020, n. 18*, convertito con modificazioni dalla *legge 24 aprile 2020, n. 27*, ovvero di una delle indennità disciplinate in attuazione dell'*articolo 44 del medesimo decreto-legge* ovvero di una delle indennità di cui agli *articoli 84 e 85 del decreto legge n. 34 del 19 maggio 2020*

Si tratta delle indennità per i lavoratori danneggiati dall'emergenza epidemiologica da **COVID-19** appartenenti alle seguenti categorie:

- ✓ lavoratori autonomi iscritti alle gestioni **INPS**;
- ✓ liberi professionisti titolari di partita IVA iscritti alla gestione separata;
- ✓ lavoratori titolari di rapporti di collaborazione coordinata e continuativa, iscritti alla Gestione separata;
- ✓ lavoratori stagionali del turismo e degli stabilimenti termali;
- ✓ lavoratori dello spettacolo;
- ✓ lavoratori agricoli;
- ✓ lavoratori dipendenti stagionali appartenenti a settori diversi da quelli del turismo e degli stabilimenti termali;
- ✓ lavoratori intermittenti;
- ✓ lavoratori autonomi, privi di partita IVA, non iscritti ad altre forme previdenziali obbligatorie;
- ✓ incaricati alle vendite a domicilio;
- ✓ lavoratori domestici.

Il Rem non è altresì compatibile con la presenza nel nucleo familiare di componenti che siano al momento della domanda in una delle seguenti condizioni:

- a. essere titolari di pensione diretta o indiretta ad eccezione dell'assegno ordinario di invalidità;
- b. essere titolari di un rapporto di lavoro dipendente la cui retribuzione lorda sia superiore alla soglia massima di reddito familiare, individuata in relazione alla composizione del nucleo;
- c. essere percettori di Reddito/Pensione di Cittadinanza, di cui al Capo I del *decreto-legge n. 4 del 2019*, ovvero delle misure aventi finalità analoghe di cui all'*articolo 13, comma 2, del medesimo decreto-legge*.

ALESSANDRO  
CIGLIERI

codice fiscale: CCLLSN65D18I480U

connesso da 22 mag, 19:32:41

Ultimi aggiornamenti

Introduzione alla misura

GESTIONE DOMANDA

Acquisizione

Lista domande ed esiti

MANUALI E VARIE

Ultime segnalazioni per la procedura Reddito di Emergenza

★ **AGGIORNAMENTO PROCEDURA REM****22 maggio 2020**

Dal 22 maggio 2020 è attivo il servizio che consente al cittadino di presentare la propria domanda di Reddito di Emergenza. Si ricorda che al momento di presentazione della domanda è necessario aver sottoscritto una dichiarazione ISEE ordinaria, corrente o mini, tuttora in corso di validità.

M

MINISTERO del LAVORO  
e delle POLITICHE SOCIALIREDDITO DI  
EMERGENZA

INPS

Istituto Nazionale Previdenza Sociale



CHE COSA È

## NUOVA DOMANDA

Data di presentazione della  
domanda



22/05/2020

Esci

Continua



ALESSANDRO  
CICLIERI

📄 codice fiscale: CGLLSN65D18I480U

connesso da 22 mag, 19:32:41

📅 18/04/1965

🇮🇹 ITALIA

Comune di nascita (\*)

🇮🇹 SAVONA (SV) ⇒ I480

Stato di cittadinanza (\*)

🇮🇹 ITALIA

Indirizzo di residenza (\*)

🇮🇹 Via Yarsvia, 10

Comune di residenza (\*)

🇮🇹 ROMA (RM) ⇒ H501

CAP di residenza (\*)

📍 00142

Indirizzo presso il quale si intende ricevere la corrispondenza (indicare eventuale num.interno, scala, piano, o altro)

🇮🇹 Via Yarsvia, 10

Comune di recapito

🇮🇹 ROMA (RM) ⇒ H501

CAP

📍 00142

CONTATTI (mail o cell)

Telefono cellulare

📞 348 222 333

Indirizzo e-mail

✉ alessandro.ciclieri@univ...

ALESSANDRO  
CICLIERI

codice fiscale: CGLLSN65D18I480U

connesso da 22 mag, 19:57:41

## QUADRO B - DICHIARAZIONE DI RESPONSABILITÀ RELATIVA AL POSSESSO DEI REQUISITI DI LEGGE E MODALITÀ DI PAGAMENTO

Dichiaro, in nome e per conto del mio nucleo familiare, che lo stesso corrisponde a quello autodichiarato nella Dichiarazione Sostitutiva Unica (DSU) in corso di validità e che al momento della presentazione della presente domanda soddisfa cumulativamente tutti i seguenti requisiti:

- Il richiedente è residente in Italia
- il valore del reddito familiare, nel mese di aprile 2020, determinato in base al principio di cassa, è inferiore all'ammontare del beneficio;
- il valore del patrimonio mobiliare familiare, con riferimento al 31 dicembre 2019, è inferiore a una soglia di euro 10.000, accresciuta di euro 5.000 per ogni componente successivo al primo e fino ad un massimo di euro 20.000; il massimale è incrementato di 5.000 euro in caso di presenza nel nucleo familiare di un componente in condizione di disabilità grave o di non autosufficienza come definite ai fini dell'Indicatore della Situazione Economica Equivalente (ISEE), di cui al decreto del Presidente del Consiglio dei ministri 5 dicembre 2013, n. 159;
- il valore dell'Indicatore della Situazione Economica Equivalente (ISEE) è inferiore ad euro 15.000;
- nessun membro del nucleo familiare percepisce o ha percepito trattamenti economici legati alla emergenza COVID 19 di cui agli articoli 27, 28, 29, 38 e 40 del decreto-legge 17 marzo 2020, n. 18;
- nessun membro del nucleo familiare percepisce o ha percepito una delle indennità di cui agli articoli 84 e 85 del decreto-legge legge n. 34 del 19 maggio 2020;
- nessun membro del nucleo familiare è titolare di pensione diretta o indiretta ad eccezione dell'assegno ordinario di invalidità;
- nessun membro del nucleo familiare è titolare di un rapporto di lavoro dipendente la cui retribuzione lorda sia superiore all'importo del beneficio;
- nessun membro del nucleo familiare è percettore di reddito o pensione di cittadinanza, ovvero delle misure aventi finalità analoghe di cui all'articolo 13, comma 2, del decreto-legge n. 4 del 2019.

Dichiaro che nel nucleo familiare di cui alla Dichiarazione Sostitutiva Unica (DSU) in corso di validità all'atto di presentazione della domanda (selezionare le caselle corrispondenti allo stato del nucleo):

<input checked="" type="checkbox"/>	sono presenti componenti in stato detentivo di cui	minorenni n° 0	maggiorenni n° 0
<input checked="" type="checkbox"/>	sono presenti componenti ricoverati in istituti di cura di lunga degenza o in altre strutture residenziali a totale carico dello Stato o di altra amministrazione pubblica di cui	minorenni n° 0	maggiorenni n° 0

MODALITÀ DI PAGAMENTO ⇒ selezionare una delle opzioni riportate

- bonifico domiciliato (pagamento in contanti allo sportello delle Poste, secondo i limiti previsti dalla normativa vigente)
- libretto postale
- bonifico bancario/postale



codice IBAN

[redacted]



ALESSANDRO  
CIGLIERI

📄 codice fiscale: CGLLSN65D181480U

connesso da 22 mag, 19:32:41

Dichiaro:



- di essere consapevole che sui dati dichiarati nel presente modello potranno essere effettuati controlli ai sensi dell'articolo 71 del D.P.R. n. 445 del 2000 e che la non veridicità del contenuto delle dichiarazioni comporta la revoca dai benefici eventualmente conseguenti ai provvedimenti emanati sulla base delle dichiarazioni non veritiere, ferma restando la restituzione di quanto indebitamente percepito e le sanzioni previste a legislazione vigente;
- di essere consapevole che il nucleo familiare è definito ai sensi dell'articolo 3 del decreto del Presidente del Consiglio dei ministri n. 159 del 2013;
- di prendere atto che il reddito familiare è inclusivo di tutte le componenti di cui all'articolo 4, comma 2, del decreto del Presidente del Consiglio dei ministri n. 159 del 2013 ed è riferito al mese di aprile 2020 secondo il principio di cassa;
- di prendere atto che il patrimonio mobiliare è definito ai sensi dell'articolo 5, comma 4, del decreto del Presidente del Consiglio dei ministri n. 159 del 2013 e l'INPS e l'Agenzia delle entrate possono scambiare i dati relativi ai saldi e alle giacenze medie dei componenti del nucleo familiare, per la verifica del possesso del presente requisito;
- di essere consapevole che per accedere al REM il mio nucleo familiare deve essere in possesso di una DSU, ai fini ISEE (ordinario o corrente), in corso di validità, da cui INPS verifica, unitamente a quanto dichiarato nel presente modello di domanda, la sussistenza del requisito economico del valore ISEE nonché la composizione del nucleo familiare;
- di aver letto e compreso le informazioni contenute nella presente domanda, e ho reso note agli altri componenti il nucleo familiare le informazioni fornite, ai sensi dell'articolo 13 del Regolamento (UE) 2016/679. Consapevole delle responsabilità penali che mi assumo, ai sensi dell'art. 76 del D.P.R. n. 445 del 2000, per falsità in atti e dichiarazioni mendaci, dichiaro che quanto espresso nel modulo è vero ed è accertabile, ai sensi dell'articolo 43 del citato D.P.R., ovvero documentabile su richiesta delle amministrazioni competenti.

Consapevole delle responsabilità penali che mi assumo, ai sensi dell'art. 76 del D.P.R. n. 445 del 2000, per falsità in atti e dichiarazioni mendaci, dichiaro che quanto espresso nel modulo è vero ed è accertabile, ai sensi dell'articolo 43 del citato D.P.R., ovvero documentabile su richiesta delle amministrazioni competenti.

Informativa sul trattamento dei dati personali ai sensi degli artt. 13 e 14 del Regolamento (UE) 2016/679

**REDDITO di EMERGENZA**

**ALESSANDRO CIGLIERI**

Codice fiscale: **CGLLSN65D18I480U**

Compresso da **23 mag, 05:40:49**

**aggiornamenti**

Produzione alla misura

**GESTIONE DOMANDA**

Acquisizione

Lista domande ed esiti

**MANUALI E VARIE**

COMPILAZIONE ED ACQUISIZIONE DELLA DOMANDA

visualizzazione ottimale

Notifiche

cambia profilo

logout

DOMANDA PER REDDITO DI EMERGENZA

Modello di dichiarazione sostitutiva dell'atto di notorietà' (artt. 46 e 47, D.P.R. 28 dicembre 2000 n. 445)



**NUOVA DOMANDA**

Data presentazione: 23/05/2020

Codice fiscale del richiedente: CGLLSN65D18I480U

Compilazione per: delega del richiedente / delega del tutore

Esci Salva bozza

Precedente Conferma

QUADRO C - SOTTOSCRIZIONE DICHIARAZIONE

Dichiaro:



- di essere consapevole che sui dati dichiarati nel presente modello potranno essere effettuati controlli ai sensi dell'articolo 71 del D.P.R. n. 445 del 2000 e che la non veridicità del contenuto delle dichiarazioni comporta la revoca dai benefici eventualmente conseguenti ai provvedimenti emanati sulla base delle dichiarazioni non veritiere, ferma restando la restituzione di quanto indebitamente percepito e le sanzioni previste a legislazione vigente;
- di essere consapevole che il nucleo familiare è definito ai sensi dell'articolo 3 del decreto del Presidente del Consiglio dei ministri n. 159 del 2013;
- di prendere atto che il reddito familiare è inclusivo di tutte le componenti di cui all'articolo 4, comma 2, del decreto del Presidente del Consiglio dei ministri n. 159 del 2013 ed è riferito al mese di aprile 2020 secondo il principio di cassa;
- di prendere atto che il patrimonio mobiliare è definito ai sensi dell'articolo 5, comma 4, del decreto del Presidente del Consiglio dei ministri n. 159 del 2013 e l'INPS e l'Agenzia delle entrate possono scambiare i dati relativi ai saldi e alle giacenze medie dei componenti del nucleo familiare, per la verifica del possesso del presente requisito;
- di essere consapevole che per accedere al REM il mio nucleo familiare deve essere in possesso di una DSU, ai fini ISEE (ordinario o corrente), in corso di validità, da cui INPS verifica, unitamente a quanto dichiarato nel presente modello di domanda, la sussistenza del requisito economico del valore ISEE nonché la composizione del nucleo familiare;





N

ALESSANDRO  
CIGLIERI

codice fiscale: CGLLSN65D18I480U

connesso da 22 mag, 19:32:41

Ultimi aggiornamenti

Introduzione alla misura

GESTIONE DOMANDA

Acquisizione

Lista domande ed esiti

MANUALI E VARIE

## Dati acquisiti

per visualizzare i recapiti preferenziali del titolare della posizione, premere l'icona "+" a sinistra

Visualizza 10 elementi per pagina

esporta i dati visualizzati in formato:



stampa diretta o Pdf



file Exce

protocollo INPS	data present.	stato domanda	codice fiscale richiedente	cognome e nome	data acquis.	azioni
-----------------	---------------	---------------	----------------------------	----------------	--------------	--------

Nessun dato presente nella tabella

Nessun elemento visualizzabile

Inizio Precedente Successivo Fine





# **Caritalia**



 **Caritas**  
**Italiana**  
organismo pastorale della CEI